

2016 -07- 04

2016071401030

**Credit Opportunity One AB (publ)**  
Org nr 556863-0361

**Årsredovisning för räkenskapsåret 2015**

Styrelsen och verkställande direktören avger följande årsredovisning.

Innehåll	Sida
- förvaltningsberättelse	2
- resultaträkning	4
- balansräkning	5
- kassaflödesanalys	7
- noter	8

Om inte annat särskilt anges, redovisas alla belopp i kronor. Uppgifter inom parentes avser föregående år.

Undertecknad styrelseledamot i Credit Opportunity One AB intygar att resultaträkningen och balansräkningen har fastställts på årsstämman den 22 juni 2016. Årsstämman beslutade att godkänna styrelsens förslag till hur vinsten ska fördelas.

Jag intygar också att innehållet i årsredovisningen och revisionsberättelsen stämmer överens med originalen.

Stockholm 2016-06-22

  
Mats Ekström

**Credit Opportunity One AB (publ)**  
**Org nr 556863-0361**

## **Årsredovisning för räkenskapsåret 2015**

Styrelsen och verkställande direktören avger följande årsredovisning.

Innehåll	Sida
- förvaltningsberättelse	2
- resultaträkning	4
- balansräkning	5
- kassaflödesanalys	7
- noter	8

Om inte annat särskilt anges, redovisas alla belopp i kronor. Uppgifter inom parentes avser föregående år.

## Förvaltningsberättelse

### Information om verksamheten

Credit Opportunity One AB (publ) fd JRS Credit AB (publ) är ett svenskt publikt aktiebolag med hemvist i Sverige som investerar i företagsobligationer och andra skuldebrev utgivna av företag, inklusive banker. Bolaget har till föremål för sin verksamhet att, direkt eller indirekt, bedriva investeringsverksamhet, medverka vid upphandling av krediter för kollektiv av kredittagare samt därmed förenlig verksamhet. Bolaget registrerades 31 aug 2011 som privat aktiebolag men blev under 2012 publikt och började då att bedriva verksamhet.

Bolaget har under året ej haft någon anställd personal och några löner och ersättningar har ej utbetalats. Bolagets har sitt säte i Stockholm.

Bolaget är moderbolag i en mindre koncern men i enlighet med ÅRL 7 kap 3§, upprättas inte någon koncernredovisning.

### Väsentliga händelser under och efter räkenskapsåret

Inga väsentliga händelser finns under räkenskapsåret eller efter räkenskapsårets utgång.

### Ägarförhållanden

Bolaget är publikt.

### Flerårsjämförelse

Bolagets ekonomiska utveckling i sammandrag.

Uppgifterna i flersårsöversikten har ej räknats om vid övergång till K3-regelverket, med hänvisning till K3 p.35.3 och 35.32

		<u>2015</u>	<u>2014</u>	<u>2013</u>	<u>2011/12</u>
Nettoomsättning	tkr				
Resultat efter finansiella poster	tkr	-13 379	-11 595	-16 828	-8 674
Balansomslutning	tkr	303 258	332 958	360 926	308 101
Soliditet	%	100,0	100,0	100,0	100,0
Avkastning på totalt kapital	%	neg	neg	neg	neg

Nyckeltalsdefinitioner framgår av not 1

✶

2016071401033

### Förslag till vinstdisposition

Till årsstämman förfogande står följande vinstmedel:

Överkursfond	353 056 535	
Balanserad förlust	-37 096 625	
Årets förlust	-13 379 464	
	kronor	<u>302 580 446</u>

Styrelsen föreslår att vinstmedlen disponeras så att till aktieägarna utdelas enligt följande

Stamaktier ingen utdelning		
Pref A-aktier (4,10 kronor per aktie)	12 515 250	
Pref B-aktier (4,10 kronor per aktie)	3 870 310	
i ny räkning överförs	286 194 886	
NT	kronor	<u>302 580 446</u>

2016071401034

<b>Resultaträkning</b>	<b>Not</b>	<b>2015</b>	<b>2014</b>
Nettoomsättning		-	-
<b>Rörelsens kostnader</b>			
Övriga externa kostnader	2	-13 852 243	-12 274 460
<b>Summa rörelsens kostnader</b>		-13 852 243	-12 274 460
<b>Rörelseresultat</b>		-13 852 243	-12 274 460
<b>Resultat från finansiella poster</b>			
Resultat från övriga värdepapper och fordringar som är anläggningstillgångar		-	464 329
Övriga ränteintäkter	3	472 779	215 473
<b>Summa resultat från finansiella poster</b>		472 779	679 802
<b>Resultat efter finansiella poster</b>		-13 379 464	-11 594 658
Skatt på årets resultat	4	-	-
<b>Årets förlust</b>		<u>-13 379 464</u>	<u>-11 594 658</u>

MTC

2016071401035

<b>Balansräkning</b>	<b>Not</b>	<b>2015-12-31</b>	<b>2014-12-31</b>
<b>Tillgångar</b>			
<b>Anläggningstillgångar</b>			
<u>Finansiella anläggningstillgångar</u>			
Andelar i koncernföretag	5	274 618 247	310 618 247
Andra långfristiga värdepappersinnehav	6	7 000 100	100
Andra långfristiga fordringar	7	13 172 678	19 699 899
		294 791 025	330 318 246
<b>Summa anläggningstillgångar</b>		294 791 025	330 318 246
<b>Omsättningstillgångar</b>			
<u>Kortfristiga fordringar</u>			
Övriga kortfristiga fordringar		1	1
Förutbetalda kostnader och upplupna intäkter	8	2 500 000	2 500 000
		2 500 001	2 500 001
<u>Kassa och bank</u>		5 966 579	139 388
<b>Summa omsättningstillgångar</b>		8 466 580	2 639 389
<b>Summa tillgångar</b>		<u>303 257 605</u>	<u>332 957 635</u>

187

2016071401036

<b>Balansräkning</b>	<b>Not</b>	<b>2015-12-31</b>	<b>2014-12-31</b>
<b>Eget kapital och skulder</b>			
<b>Eget kapital</b>	9		
<u>Bundet eget kapital</u>			
Aktiekapital		539 965	539 965
<u>Fritt eget kapital</u>			
Överkursfond		353 056 535	369 442 095
Balanserad vinst eller förlust		-37 096 625	-25 501 967
Årets förlust		-13 379 464	-11 594 658
		302 580 446	332 345 470
<b>Summa eget kapital</b>		303 120 411	332 885 435
<b>Kortfristiga skulder</b>			
Leverantörsskulder		47 194	12 200
Upplupna kostnader och förutbetalda intäkter	10	90 000	60 000
<b>Summa kortfristiga skulder</b>		137 194	72 200
<b>Summa eget kapital och skulder</b>		<u>303 257 605</u>	<u>332 957 635</u>
<b>Ställda säkerheter</b>		Inga	Inga
<b>Ansvarsförbindelser</b>		Inga	Inga

Mτ

2016071401037

<b>Kassaflödesanalys</b>	<b>Not</b>	<b>2015</b>	<b>2014</b>
<b>Den löpande verksamheten</b>			
Rörelseresultat före finansiella poster		-13 852 243	-12 274 460
Erhållen ränta		-	10 158
Erhållen ränta koncernföretag		472 779	205 315
Realisationsresultat		-	464 329
		-13 379 464	-11 594 658
Ökning/minskning kortfristiga fordringar koncernföretag		-	8 964 219
Ökning/minskning övriga kortfristiga fordringar		-	986 532
Ökning/minskning kortfristiga placeringar		-	10 000 000
Ökning/minskning leverantörsskulder		34 993	12 200
Ökning/minskning övriga kortfristiga rörelseskulder		30 000	-
<b>Kassaflöde från den löpande verksamheten</b>		-13 314 471	8 368 293
<b>Investeringsverksamheten</b>			
Aktieägartillskott från koncernföretag	5	36 000 000	5 000 000
Förvärv av långfristiga värdepapper	6	-7 000 000	-
Årets förändring långfristiga fordringar	7	6 527 222	-
<b>Kassaflöde från investeringsverksamheten</b>		35 527 222	5 000 000
<b>Finansieringsverksamheten</b>			
Utbetald utdelning		-16 385 560	-16 385 560
<b>Kassaflöde från finansieringsverksamheten</b>		-16 385 560	-16 385 560
<b>Årets kassaflöde</b>		5 827 191	-3 017 267
<b>Likvida medel vid årets början</b>		139 388	3 156 655
<b>Likvida medel vid årets slut</b>		<u>5 966 579</u>	<u>139 388</u>

M7



## Noter

### Not 1 Redovisnings- och värderingsprinciper

Från och med år 2014 upprättas Credit Opportunity One ABs årsredovisning enligt årsredovisningslagen och bokföringsnämndens allmänna råd BFNAR 2012:1 Års- och koncernredovisning (K3).

#### *Finansiella anläggningstillgångar*

Finansiella tillgångar som är avsedda för långsiktigt innehav redovisas till anskaffningsvärde. I anskaffningsvärdet ingår köpeskillingen som erlagts för aktierna samt förvärvskostnader. Eventuella kapitaltillskott och koncernbidrag läggs till anskaffningsvärdet när de uppkommer. Utdelning från dotterföretag redovisas som intäkt. Har en finansiell anläggningstillgång på balansdagen ett lägre värde än det bokförda värdet skrivs tillgången ner till detta lägre värde om det kan antas att värdenedgången är bestående.

#### *Kundfordringar och övriga fordringar*

Fordringar redovisas som omsättningstillgångar med undantag för poster med förfallodag mer än 12 månader efter balansdagen, vilka klassificeras som anläggningstillgångar. Fordringar har upptagits till de belopp varmed de beräknas inflyta.

#### *Övriga tillgångar, avsättningar och skulder*

Övriga tillgångar, avsättningar och skulder har värderats till anskaffningsvärden om inget annat anges nedan.

#### *Skatter inklusive uppskjuten skatt*

Redovisade inkomstskatter innefattar skatt som skall betalas eller erhållas avseende aktuellt år, justeringar avseende tidigare års aktuella skatt. Skatteskulder/-fordringar värderas till vad som enligt företagets bedömning skall erläggas till eller erhållas från skatteverket. Bedömningen görs enligt de skatteregler och skattesatser som är beslutade eller som är aviserade och med stor säkerhet kommer att fastställas.

✍

**Not 2 Transaktioner med närstående**

	<u>2015</u>	<u>2014</u>
<b>Inköp och försäljning mellan närstående</b>		
Inköp	10 379 120	11 008 200
Försäljning	-	-
	<b><u>10 379 120</u></b>	<b><u>11 008 200</u></b>

Vid inköp och försäljning inom koncernbolag tillämpas samma principer för prissättning som vid transaktioner med externa parter.

**Not 3 Övriga ränteintäkter och liknande resultatposter**

	<u>2015</u>	<u>2014</u>
Ränteintäkter	-	10 158
Ränteintäkter från koncernföretag	472 779	205 315
Summa	<u>472 779</u>	<u>215 473</u>

**Not 4 Skatt på årets resultat**

	<u>2015</u>	<u>2014</u>
Skatt på årets resultat	<u>0</u>	<u>0</u>
Redovisat resultat före skatt	-13 379 464	-11 594 658
Skatt beräknad enligt gällande skattesats 22% (22%)	2 943 482	2 550 891
Skatteeffekt av underskottsavdrag	-2 943 482	-2 550 891
Redovisad skattekostnad	-	-

2016071401040

**Not 5 Andelar i koncernföretag**

	<u>2015</u>	<u>2014</u>
Ingående anskaffningsvärde	316 183 165	321 183 165
Återbetalning aktieägartillskott	-36 000 000	-5 000 000
<b>Utgående ackumulerat anskaffningsvärde</b>	<b>280 183 165</b>	<b>316 183 165</b>
Ingående nedskrivningar	-5 564 918	-5 564 918
<b>Utgående ackumulerade nedskrivningar</b>	<b>-5 564 918</b>	<b>-5 564 918</b>
<b>Utgående restvärde enligt plan</b>	<b><u>274 618 247</u></b>	<b><u>310 618 247</u></b>

<u>Koncernen</u>	<u>Org nr</u>	<u>Säte</u>	<u>Eget kapital (151231)</u>	<u>Årets resultat (2015)</u>
CMI Credit S.à.r.l	B 166085	Luxembourg	-50 982 039	9 242 022

	Kapital- andel	Rösträtts- andel	<u>Antal aktier</u>
	<u>%</u>	<u>%</u>	
CMI Credit S.à.r.l	100	100	200 000

**Not 6 Andra långfristiga värdepappersinnehav**

	<u>2015-12-31</u>	<u>2014-12-31</u>
Ingående anskaffningsvärden	100	100
Årets förändringar		
-Lämnat aktieägartillskott	7 000 000	-
Utgående ackumulerade anskaffningsvärden	7 000 100	100
Utgående redovisat värde, totalt	<u>7 000 100</u>	<u>100</u>
Varav noterade aktier		
Redovisat värde	-	-
Börsvärde eller motsvarande	-	-

111

2016071401041

**Not 7 Övriga långfristiga fordringar**

	<u>2015</u>	<u>2014</u>
Ingående anskaffningsvärden	19 699 900	19 699 900
Avgående fordringar	-6 527 222	-
Utgående ackumulerat anskaffningsvärde	13 172 678	19 699 900
Utgående restvärde enligt plan	<u>13 172 678</u>	<u>19 699 900</u>

**Not 8 Förutbetalda kostnader och upplupna intäkter**

	<u>2015-12-31</u>	<u>2014-12-31</u>
Förutbetalda kostnader	2 500 000	2 500 000
	<u>2 500 000</u>	<u>2 500 000</u>

**Not 9 Förändring av eget kapital**

	<u>Aktie- kapital</u>	<u>Fria reserver</u>	<u>Årets resultat</u>	<u>Summa eget kapital</u>
<b>Eget kapital 2013-12-31</b>	<b>539 965</b>	<b>377 153 578</b>	<b>-16 827 890</b>	<b>360 865 653</b>
Omföring årets resultat		-16 827 890	16 827 890	
Utdelning enl årsstämma		-16 385 560		-16 385 560
Årets resultat			<u>-11 594 658</u>	<u>-11 594 658</u>
<b>Eget kapital 2014-12-31</b>	<b>539 965</b>	<b>343 940 128</b>	<b>-11 594 658</b>	<b>332 885 435</b>
Omföring årets resultat		-11 594 658	11 594 658	
Utdelning enl årsstämma		-16 385 560		-16 385 560
Årets resultat			-13 379 464	-13 379 464
<b>Eget kapital 2015-12-31</b>	<b>539 965</b>	<b>315 959 910</b>	<b>-13 379 464</b>	<b>303 120 411</b>

Aktiekapitalet består av 53 996 478 st aktier med kvotvärde 0,01 kr. Av dessa aktier är 50 000 000 st stamaktier med röstvärde 10, 3 052 500 st preferens A-aktier med röstvärde 1 samt 943 978 st preferens C-aktier med röstvärde 1.

Υτ


2016071401042

**Not 10      Upplupna kostnader och förutbetalda intäkter**


	<u>2015-12-31</u>	<u>2014-12-31</u>
Övriga poster	90 000	60 000
Summa	90 000	60 000
M-T		

2016071401043

Stockholm 2016-06-01


  
Mats Ekström  
Ordförande

  
Karl Bodén

  
Greger Ericsson  
Verkställande direktör

Vår revisionsberättelse har lämnats 20160608

Ernst & Young AB

  
Ulf Strauss  
Auktoriserad revisor



Building a better  
working world

2016071401044

## Revisionsberättelse

Till årsstämman i Credit Opportunity One AB (publ), org.nr 556863-0361

### Rapport om årsredovisningen

Vi har utfört en revision av årsredovisningen för Credit Opportunity One AB(publ) för räkenskapsåret 2015.

#### **Styrelsens och verkställande direktörens ansvar för årsredovisningen**

Det är styrelsen och verkställande direktören som har ansvaret för att upprätta en årsredovisning som ger en rättvisande bild enligt årsredovisningslagen och för den interna kontroll som styrelsen och verkställande direktören bedömer är nödvändig för att upprätta en årsredovisning som inte innehåller väsentliga felaktigheter, vare sig dessa beror på oegentligheter eller på fel.

#### **Revisorns ansvar**

Vårt ansvar är att uttala oss om årsredovisningen på grundval av vår revision. Vi har utfört revisionen enligt International Standards on Auditing och god revisionssed i Sverige. Dessa standarder kräver att vi följer yrkesetiska krav samt planerar och utför revisionen för att uppnå rimlig säkerhet att årsredovisningen inte innehåller väsentliga felaktigheter.

En revision innefattar att genom olika åtgärder inhämta revisionsbevis om belopp och annan information i årsredovisningen. Revisorn väljer vilka åtgärder som ska utföras, bland annat genom att bedöma riskerna för väsentliga felaktigheter i årsredovisningen, vare sig dessa beror på oegentligheter eller på fel. Vid denna riskbedömning beaktar revisorn de delar av den interna kontrollen som är relevanta för hur bolaget upprättar årsredovisningen för att ge en rättvisande bild i syfte att utforma granskningsåtgärder som är ändamålsenliga med hänsyn till omständigheterna, men inte i syfte att göra ett uttalande om effektiviteten i bolagets interna kontroll. En revision innefattar också en utvärdering av ändamålsenligheten i de redovisningsprinciper som har använts och av rimligheten i styrelsens och verkställande direktörens uppskattningar i redovisningen, liksom en utvärdering av den övergripande presentationen i årsredovisningen.

Vi anser att de revisionsbevis vi har inhämtat är tillräckliga och ändamålsenliga som grund för våra uttalanden.

#### **Uttalanden**

Enligt vår uppfattning har årsredovisningen upprättats i enlighet med årsredovisningslagen och ger en i alla väsentliga avseenden rättvisande bild av Credit Opportunity One ABs(publ) finansiella ställning per den 31 december 2015 och av dess finansiella resultat och kassaflöden för året enligt årsredovisningslagen. Förvaltningsberättelsen är förenlig med årsredovisningens övriga delar.

Vi tillstyrker därför att årsstämman fastställer resultaträkningen och balansräkningen.

### Rapport om andra krav enligt lagar och andra författningar

Utöver vår revision av årsredovisningen har vi även utfört en revision av förslaget till dispositioner beträffande bolagets vinst eller förlust samt styrelsens och verkställande direktörens förvaltning för Credit Opportunity One AB(publ) för räkenskapsåret 2015.

#### **Styrelsens och verkställande direktörens ansvar**

Det är styrelsen som har ansvaret för förslaget till dispositioner beträffande bolagets vinst eller förlust, och det är styrelsen och verkställande direktören som har ansvaret för förvaltningen enligt aktiebolagslagen.

#### **Revisorns ansvar**

Vårt ansvar är att med rimlig säkerhet uttala oss om förslaget till dispositioner av bolagets vinst eller förlust och om förvaltningen på grundval av vår revision. Vi har utfört revisionen enligt god revisionssed i Sverige.

Som underlag för vårt uttalande om styrelsens förslag till dispositioner beträffande bolagets vinst eller förlust har vi granskat styrelsens motiverade yttrande samt ett urval av underlagen för detta för att kunna bedöma om förslaget är förenligt med aktiebolagslagen.

Som underlag för vårt uttalande om ansvarsfrihet har vi utöver vår revision av årsredovisningen granskat väsentliga beslut, åtgärder och förhållanden i bolaget för att kunna bedöma om någon styrelseledamot eller verkställande direktören är ersättningskyldig mot bolaget. Vi har även granskat om någon styrelseledamot eller verkställande direktören på annat sätt har handlat i strid med aktiebolagslagen, årsredovisningslagen eller bolagsordningen.

Vi anser att de revisionsbevis vi har inhämtat är tillräckliga och ändamålsenliga som grund för våra uttalanden.

#### **Uttalanden**

Vi tillstyrker att årsstämman disponerar vinsten i enlighet med förslaget i förvaltningsberättelsen och beviljar styrelsens ledamöter och verkställande direktören ansvarsfrihet för räkenskapsåret.

Stockholm den 8/6 2016

Ernst & Young AB

Ulf Strauss

Auktoriserad revisor